

ALKOHOLI TESTOSTLEMINE IDA-VIRU MAAKONNAS

EESMÄRK: kontrollida alkoholi kättesaadavust noortele

KOKKU SOORITATI: **100 testostu**, sh 77 jaekaupluses, 17 toitlustusasutuses ja 6 tanklas.

OSALEJAD: 18-19 aastased noored, täpselt pooled noormehed ja pooled neid, kelle elukoht ei ole ostu sooritamise samas maakonnas.

OSTUD: 71% lahja ja 29% kange alkohol.

OSTUKOHAD: toidukauplused, toidukohad, tanklad. (Ostukohtade nimekiri antud tellija poolt)

TÖÖ TEOSTAJA ja RAPORTI KOOSTAJA: Trendline Analytics OÜ.

TÖÖ TELLIJA: Ida-Virumaa Omavalitsuste Liit.

LÄBIVIIMISE PERIOOD: September 2022.

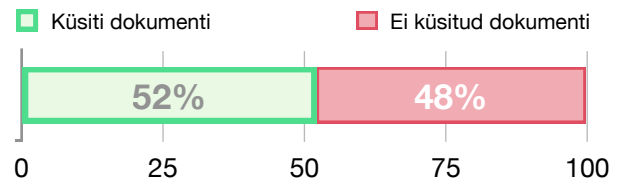
MÕÕDETUD TEGUR: Kas klienditeeninud tegi kindlaks (dokumendi alusel) alkoholi osta sooviva noore vanuse?

KOONDTULEMUS: Alkoholi ostva noore vanus TEHTI KINDLAKS 52% juhtumitest.



Seega umbes pooltel juhtumitel (**48%**) müüdi või oldi valmis müüma alkoholi ilma noore vanuses veendumata.

Kõik juhtumid (100)

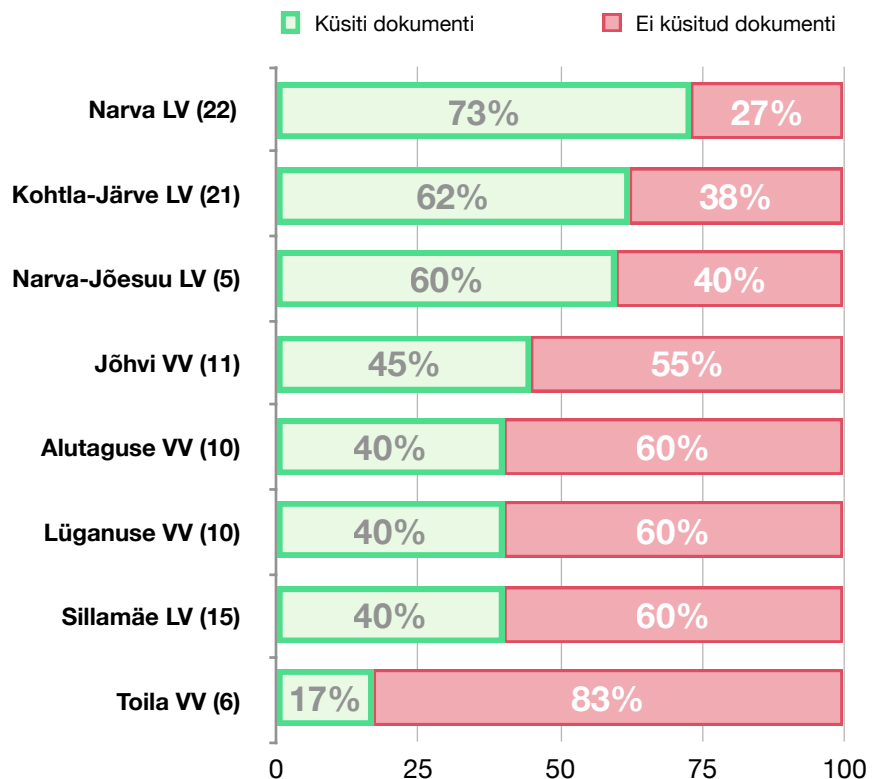


Kuvatud % juhtumitest. Sulgudes testostude arv.

Tulemuste jaotus OMAVALITSUSTE kaupa:



Erinevus erinevate omavalitsuste vahel on selle küsitluse alusel märgatav. Narva LV territooriumil küsiti noorelt ID-d **73%** juhtumitest aga Toila VV territooriumil kõigest **17%** juhtumitest.

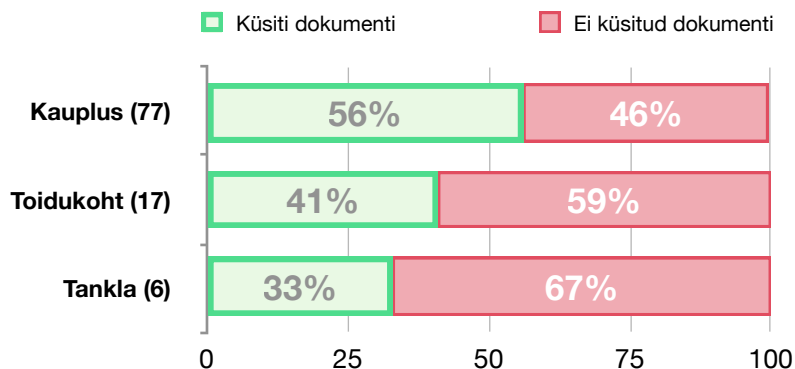


Kuvatud % juhtumitest. Sulgudes testostude arv.

Tulemused OSTUKOHA TÜÜBI järgi:



Jaekaupluste puhul oli olukord tervikuna üle keskmise tulemuse. Jaekaupluste näitaja oli, et **56%** juhtumitest küsiti ID-d. Tanklates oli see näitaja märksa madalam ehk **33%**.

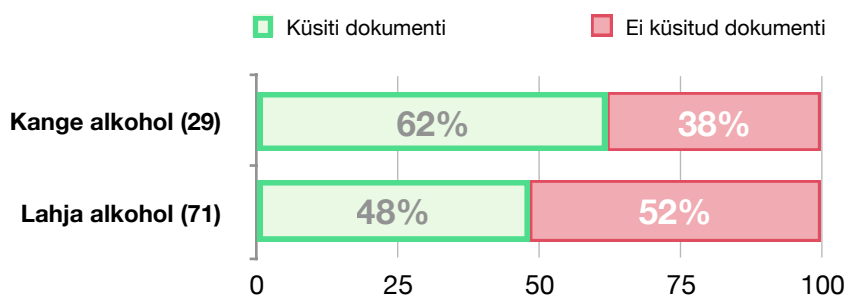


Kuvatud % juhtumitest. Sulgudes testostude arv.

Tulemused JOOGI TÜÜBI järgi:



Paremini küsiti noorelt ID-d kange alkoholi ostmise puhul. Aga ka siin said noored vabalt osta alkoholi ilma nende vanust tuvastamata **38%** juhtumitel. Lahja alkoholi puhul oli klienditeenindajate valvsus väiksem nagu jooniselt näha.

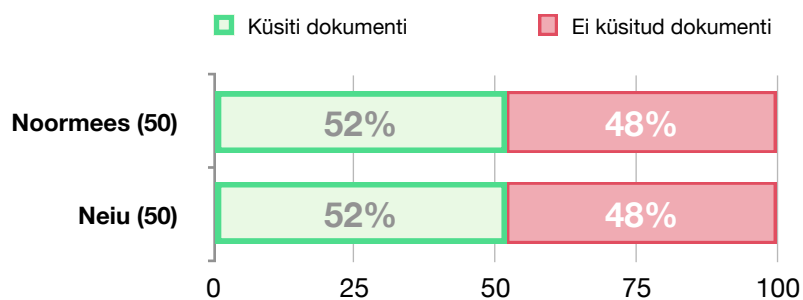


Kuvatud % juhtumitest. Sulgudes testostude arv.

Tulemused TESTOSTJA SOO alusel:



Terviktulemuses ei ole täheldada erinevust noormehe või neiu vahel. Mõlemate puhul küsiti vanust kinnitavat dokumenti näha täpselt sama paljudel kordadel (**52%**).



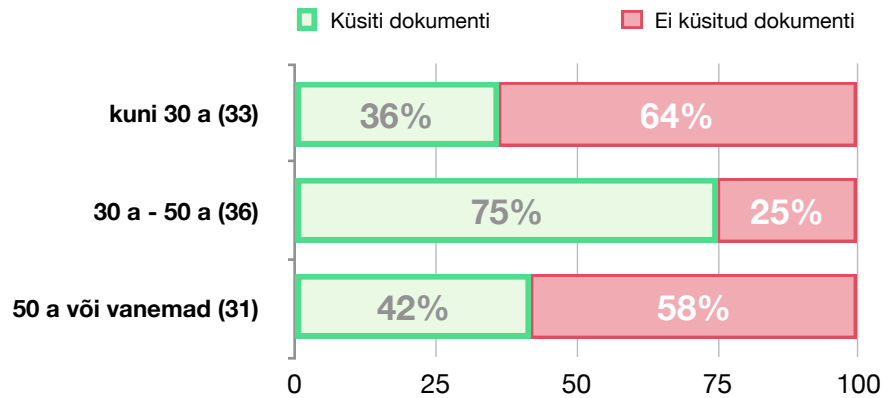
Kuvatud % juhtumitest. Sulgudes testostude arv.

Tulemused KLIENDITEENINDAJA hinnangulise VANUSE põhjal:



Selgelt eristub teistest hoolsam klienditeenindajate vanusegrupp (30. - 50. aasta vanuselised* töötajad). Selles vanusegrupis küsiti umbes poole rohkem (75%) noorelt ID-d, kui seda tehti kuni 30 a. (36%) ja 50 või vanemad töötajate poolt (42%).

(*Klienditeenindaja vanused on testostjate poolt antud oletatavad vanused).



Kuvatud % juhtumitest. Sulgudes testostude arv.